

Propósito:

Este documento tiene como propósito describir el procedimiento necesario para poder Consultar y Emitir Liquidaciones de Deuda en el Impuesto a los Ingresos Brutos, incluyendo Inscripciones al Impuesto Ingresos Brutos Directo, Convenio Multilateral, Agentes de Retención y Agentes de Percepción.

Introducción:

Este servicio permite consultar el estado de deuda de las Inscripciones en el Impuesto sobre los Ingresos Brutos de un determinado contribuyente. El mismo permite visualizar, a partir del ingreso de un número de CUIT, Inscripción y Fecha de Actualización de Deuda, cada uno de los períodos para los cuales se registra deuda, indicando en forma detallada los siguientes datos:

- Período que representa la Obligación Fiscal
- Concepto de la Obligación Fiscal
- Fecha de Vencimiento de la Obligación Fiscal
- Capital Nominal Adeudado
- Intereses, actualizados a la Fecha de Actualización ingresada
- Saldo resultante de la Obligación Fiscal

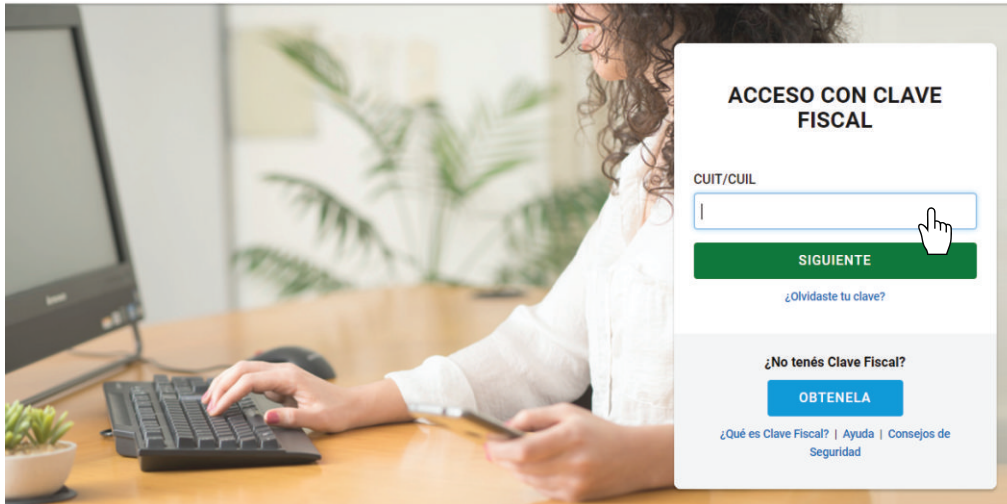
Así mismo, podrá Recalcular el estado de Deuda, indicando una Fecha de actualización futura para la misma.

También será posible confeccionar una Liquidación de Deuda, seleccionando cada uno de los períodos adeudados que se desean incluir en la mencionada Liquidación.

Por último, se le permitirá emitir la Boleta de Pago correspondiente a una Liquidación de Deuda confeccionada.

Procedimiento de Consulta y Liquidación de Deuda IIBB

Para poder ingresar al Portal de Trámites y consultar su Deuda en IIBB, deberá acceder con Clave Fiscal desde el sitio de AFIP, previa adhesión al servicio ART Provincia de Río Negro (ver instructivo correspondiente).



Luego de consignar el número de CUIT y clave fiscal, presione "Ingresar". A continuación el sistema desplegará en pantalla la lista de Servicios AFIP habilitados.

CLAVE FISCAL

AYUDA | PERFIL DE SEGURIDAD | CERRAR SESIÓN

SERVICIOS ADMINISTRATIVOS

Estos servicios son de uso exclusivamente administrativos con Clave Fiscal

- > **Aceptación de Datos Biométricos**
Aceptación de Datos Biométricos
- > **Aceptación de Designación**
Acepte aquí la delegaciones que otras personas le hayan realizado
- > **Administrador de Relaciones de Clave Fiscal**
Modificación del Perfil. Alta de servicios.

SERVICIOS HABILITADOS

- > **Bienes Personales Web**
Presentación de la declaración jurada de bienes personales mediante servicio Web
- > **ART Provincia de Río Negro**
Acceso al sitio seguro de la Agencia de Recaudación Tributaria de la Provincia de Río Negro
- > **Administración de dominios**
Podrás registrar y administrar dominios en NIC Argentina.

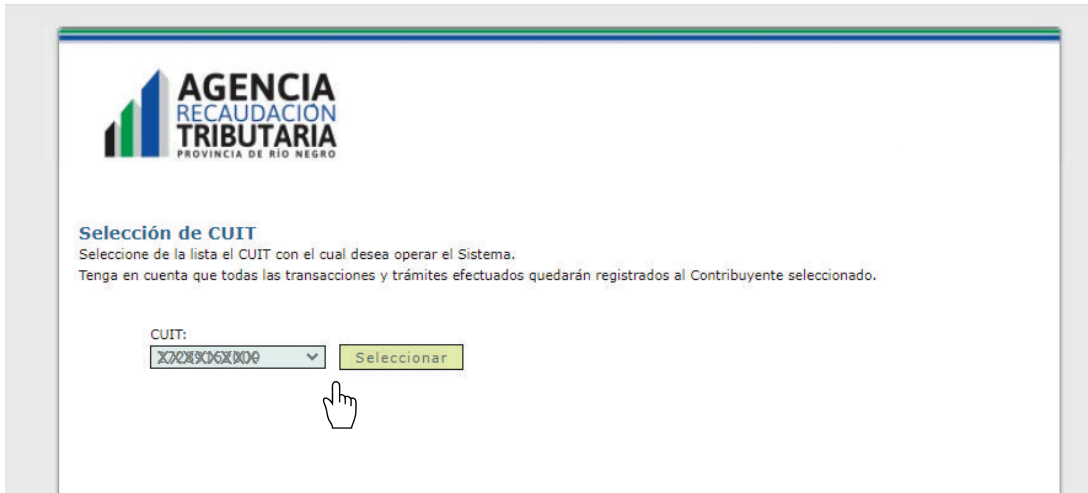
Nuestra Parte

Nuestros datos, Tu información

- > **ASPA - Aplicación para Selección de Personal AFIP**
Carga de Curriculum Vitae en AFIP
- > **Aportes en línea**
Consulta de la situación personal en la seguridad social (previsional, obra social, riesgo del trabajo) respecto al destino de los aportes y las contribuciones sobre el salario

Ingresar al Sistema ART Provincia de Río Negro. De no encontrar este servicio, deberá habilitarlo utilizando la opción "Administrador de Relaciones de Clave Fiscal".

Presionar en el enlace ART Provincia de Río Negro, se abrirá una nueva ventana que cargará la página de selección de CUIT. Seleccionar la CUIT con la cuál desea operar de la lista desplegable y luego presionar el botón Seleccionar.



Ingresar en trámites y tildar la opción Consultar Deuda y Emitir Boleta de Pago.

El sistema desplegará la siguiente pantalla, en la cual deberá seleccionar el botón Consultar.



Deberá seleccionar la Inscripción para la cual se desea Consultar la Deuda y hacer clic sobre el botón Calcular Deuda.

Consulta de Deuda y Emisión de Boleta de Pago IIBB

Consulte a continuación su deuda registrada en el impuesto sobre los Ingresos Brutos.

Ingrese la Inscripción a los Ingresos Brutos sobre la cual se consultará la deuda existente.

CUIT:

Razón Social:

Inscripciones Vigentes:

Régimen / Tipo Act. / Categoría:

Calcular Deuda

Una vez hecho esto, Usted podrá visualizar la inscripción seleccionada, el Régimen actual correspondiente a la inscripción y el Estado de Deuda a la fecha actual, como se muestra a continuación:

⚠ Hemos detectado que el Objeto 45583846: * Se encuentra en Gestión Judicial.

CUIT:

Razón Social:

Inscripción Vigente

Régimen / Tipo Act. / Categoría:

Fecha de Actualización:

04/09/2019

Recalcular Deuda

Volver

Período	Concepto	Régimen	Fecha Vencimiento	Capital	Interes	Saldo a Pagar
<input type="checkbox"/> 2017/2	ANTICIPO MENSUAL	RS/D	13/03/2017	270,00	244,35	514,35 ▲
<input type="checkbox"/> 2017/3	ANTICIPO MENSUAL	RS/D	17/04/2017	270,00	234,90	504,90
<input type="checkbox"/> 2017/4	ANTICIPO MENSUAL	RS/C	15/05/2017	420,00	353,64	773,64
<input type="checkbox"/> 2017/5	ANTICIPO MENSUAL	RS/C	13/06/2017	420,00	341,46	761,46
<input type="checkbox"/> 2017/6	ANTICIPO MENSUAL	RS/C	13/07/2017	420,00	328,86	748,86 ▼

Tot. Capital: 21.740,00

Tot. Interes: 7.636,30

Tot. Saldo Pagar: 29.376,30

Total a Cancelar:

Boleta de Pago

Tildar Todo

Destildar Todo

De existir deuda en Gestión Judicial no se visualizará en esta opción de deuda, para consultar sobre la misma se deberá dirigir a las oficinas de la Agencia de Recaudación Tributaria.

Si Usted lo desea, podrá Actualizar el Cálculo de la Deuda, ingresando una fecha de Actualización futura, sin exceder los 15 (quince) días a partir de la fecha actual, seleccionando el botón Recalcular Deuda.

⚠ Se han recalculado los intereses de la deuda a la fecha especificada en pantalla.

CUIT:

Razón Social:

Inscripción Vigente

Régimen / Tipo Act. / Categoría:

Fecha de Actualización:

	Período	Concepto	Régimen	Fecha Vencimiento	Capital	Interes	Saldo a Pagar
<input type="checkbox"/>	2017/2	ANTICIPO MENSUAL	RS/D	13/03/2017	270,00	247,59	517,59
<input type="checkbox"/>	2017/3	ANTICIPO MENSUAL	RS/D	17/04/2017	270,00	238,14	508,14
<input type="checkbox"/>	2017/4	ANTICIPO MENSUAL	RS/C	15/05/2017	420,00	358,68	778,68
<input type="checkbox"/>	2017/5	ANTICIPO MENSUAL	RS/C	13/06/2017	420,00	346,50	766,50
<input type="checkbox"/>	2017/6	ANTICIPO MENSUAL	RS/C	13/07/2017	420,00	333,90	753,90
<input type="checkbox"/>	2017/7	ANTICIPO MENSUAL	RS/C	14/08/2017	420,00	320,46	740,46

Tot. Capital: Tot. Interes: Tot. Saldo Pagar:

Total a Cancelar:

Además, Usted podrá confeccionar y emitir una Boleta de Pago, seleccionando los periodos que desea incluir en la misma, pudiendo seleccionar todos los periodos al hacer clic en el botón Tildar Todo, o seleccionando cada uno de los mimos al tildar el casillero correspondiente.

⚠ Hemos detectado que el Objeto 45583846: * Se encuentra en Gestión Judicial.

CUIT:

Razón Social:

Inscripción Vigente

- 10 - INGR. BRUTOS DIRECTOS

Régimen / Tipo Act. / Categoría:

REGIMEN GENERAL / GENERAL / RI

Fecha de Actualización:

04/09/2019

Recalcular Deuda

Volver

	Período	Concepto	Régimen	Fecha Vencimiento	Capital	Interes	Saldo a Pagar
<input checked="" type="checkbox"/>	2017/2	ANTICIPO MENSUAL	RS/D	13/03/2017	270,00	247,59	517,59
<input checked="" type="checkbox"/>	2017/3	ANTICIPO MENSUAL	RS/D	17/04/2017	270,00	238,14	508,14
<input checked="" type="checkbox"/>	2017/4	ANTICIPO MENSUAL	RS/C	15/05/2017	420,00	358,68	778,68
<input checked="" type="checkbox"/>	2017/5	ANTICIPO MENSUAL	RS/C	13/06/2017	420,00	346,50	766,50
<input type="checkbox"/>	2017/6	ANTICIPO MENSUAL	RS/C	13/07/2017	420,00	333,90	753,90
<input type="checkbox"/>	2017/7	ANTICIPO MENSUAL	RS/C	14/08/2017	420,00	320,46	740,46

Tot. Capital: 21.740,00

Tot. Interes: 7.897,18

Tot. Saldo Pagar: 29.637,18

Total a Cancelar:

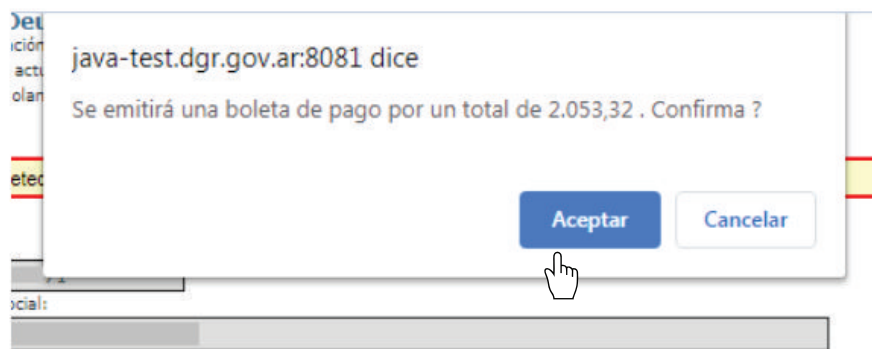
2.570,91

Boleta de Pago

Tildar Todo

Destildar Todo

Por último, Usted podrá emitir la Liquidación de Deuda, haciendo clic en el botón Boleta de Pago, en cuyo caso se emitirá un mensaje, indicando el monto total por el cual se generará la boleta y solicitando la confirmación de la misma.



En caso de que Usted Confirme la operación, podrá visualizar la Liquidación de Deuda en formato PDF.