

Análisis de los DISPOSITIVOS DUALES Río Negro

2019-Primer cuatrimestre 2020

RN SEGURIDAD
Y JUSTICIA
RÍO NEGRO

OBSERVATORIO DEL DELITO
Y LA VIOLENCIA



Contenido

Introducción.....	3
Lugar de asignación de los dispositivos:	4
Estado de los dispositivos duales:.....	6
Fecha de asignación:.....	8
Objeto de asignación del Dispositivo:.....	9

Índice de Mapas

Mapa 1: Mapa de Calor. Total de Dispositivos Duales distribuidos por localidad. Provincia de Río Negro. Año 2019-2020.....	4
Mapa 2: mapa de calor. Total de Dispositivos Duales distribuidos en la localidad de Viedma. Provincia de Río Negro. Año 2019-2020.....	5
Mapa 3: mapa de calor. Total de Dispositivos Duales Activos distribuidos en la Provincia de Río Negro. Año 2019-2020.....	6
Mapa 4: Mapa de calor. Total de Dispositivos Duales Inactivos distribuidos en la Provincia de Río Negro. Año 2019-2020.....	7
Mapa 5: mapa de calor. Total de dispositivos duales activos e inactivos distribuidos en la localidad de Viedma. Provincia de Río Negro. Año 2019-2020.....	8

Índice de gráficos:

Gráfico 1: porcentaje de Dispositivos Duales distribuidos por localidad. Provincia de Río Negro. Año 2019-2020.....	4
Gráfico 2: Porcentaje de dispositivos duales según su Estado actual. Provincia de Río Negro. Año 2019-2020.....	6
Gráfico 3: Evolución de los Dispositivos Duales asignados. Provincia de Río Negro. Año 2019-2020.....	8

Índice de tablas:

Tabla 1: Valor total de los Dispositivos Duales asignados distribuidos según Objeto Judicial. Provincia de Río Negro. Año 2019-2020.	9
---	---

Introducción

El presente trabajo tiene como objetivo realizar un análisis de los Dispositivos Duales que funcionan y/o funcionaron en la provincia de Río Negro, a cargo del Área de Género del Ministerio de Seguridad y Justicia.

Los dispositivos duales en la provincia de Río Negro están activos desde el 4 de junio de 2019 y los mismos funcionan trabajando de manera interconectada (es decir, monitorea de forma conjunta a la víctima y al victimario), activando una alerta a la central de *Río Negro Emergencias* ante una eventual violación del victimario.

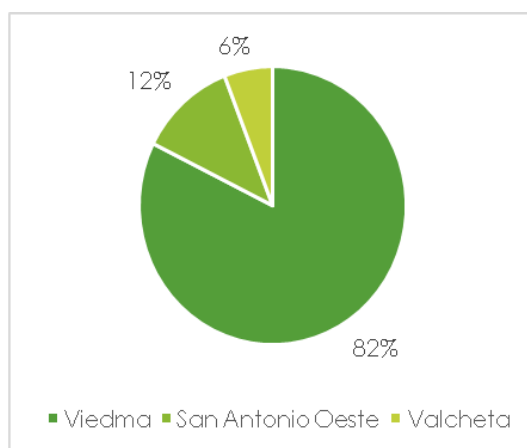
El sistema funciona con dos distancias perimetrales: la primera fijada por la Justicia y la segunda, algo mayor, es la distancia previa fijada por el área de Género. Esos datos se cargan en el sistema del RN Emergencias.

El objeto de análisis incluye todos los Dispositivos Duales entregados desde el mes de junio del 2019 hasta el mes de abril del corriente año.

Lugar de asignación de los dispositivos:

- Los dispositivos en el periodo anteriormente mencionado constituyeron un total de **diecisiete (17)**.
- En lo que respecta a las localidades en donde se asignaron dispositivos duales, se observó que **catorce (14)** de los mismo se localizan en **Viedma**; **dos (2)** en **San Antonio Oeste** y **una (1)** en **Valcheta**.

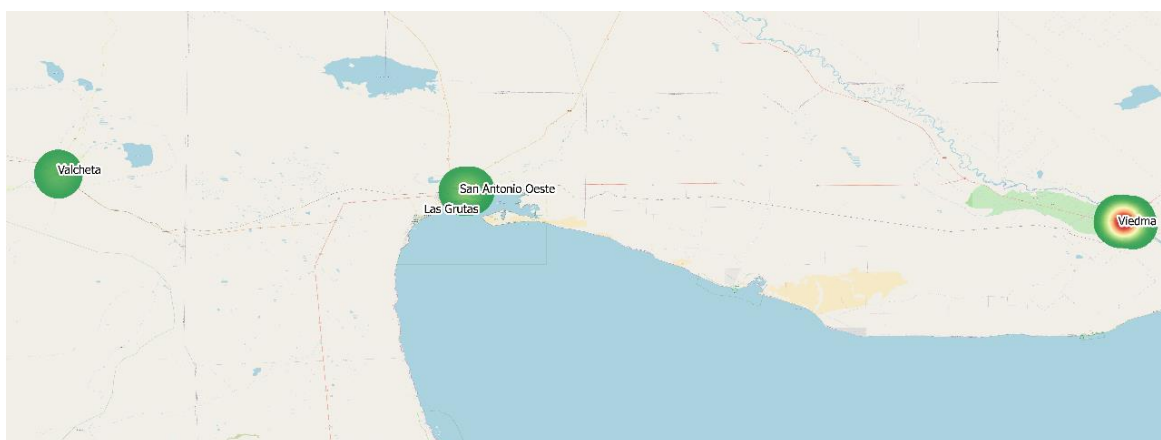
GRÁFICO 1: PORCENTAJE DE DISPOSITIVOS DUALES DISTRIBUIDOS POR LOCALIDAD. PROVINCIA DE RÍO NEGRO. AÑO 2019-2020.



FUENTE: ELABORACIÓN PROPIA A PARTIR DE DATOS PROPORCIONADOS POR EL ÁREA DE GÉNERO, MINISTERIO DE SEGURIDAD Y JUSTICIA DE RÍO NEGRO.

Al plasmar las ubicaciones de dichos dispositivos de manera cartográfica para observar su concentración, se obtienen los siguientes resultados:

MAPA 1: MAPA DE CALOR. TOTAL DE DISPOSITIVOS DUALES DISTRIBUIDOS POR LOCALIDAD. PROVINCIA DE RÍO NEGRO. AÑO 2019-2020.

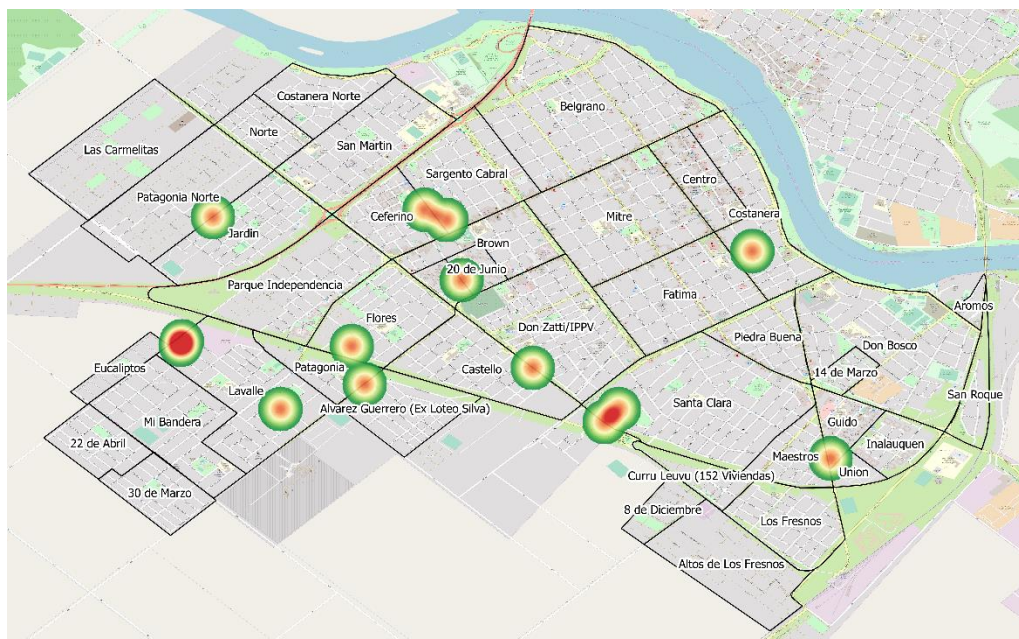


FUENTE: ELABORACIÓN PROPIA A PARTIR DE DATOS PROPORCIONADOS POR EL ÁREA DE GÉNERO, MINISTERIO DE SEGURIDAD Y JUSTICIA DE RÍO NEGRO.

De esta manera, se observa que el “hot spot” o punto caliente con mayor cantidad de dispositivos asignados corresponde a la ciudad de Viedma.

Teniendo en cuenta lo anteriormente señalado, a continuación se muestra la distribución únicamente sobre la localidad de Viedma, vislumbrándose los barrios que registraron mayor concentración de estos dispositivos.

MAPA 2: MAPA DE CALOR. TOTAL DE DISPOSITIVOS DUALES DISTRIBUIDOS EN LA LOCALIDAD DE VIEDMA. PROVINCIA DE RÍO NEGRO. AÑO 2019-2020.



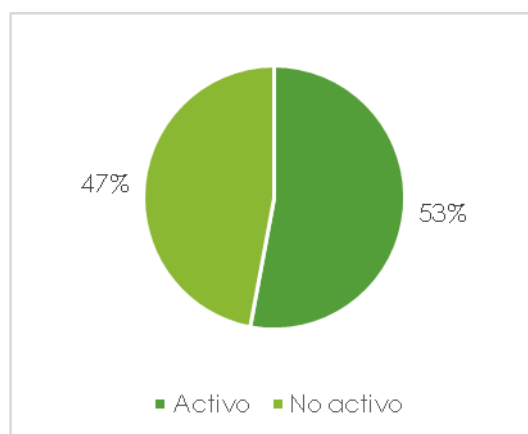
FUENTE: ELABORACIÓN PROPIA A PARTIR DE DATOS PROPORCIONADOS POR EL ÁREA DE GÉNERO, MINISTERIO DE SEGURIDAD Y JUSTICIA DE RÍO NEGRO.

- Así, se puede determinar que existe una mayor aplicación de dispositivos en el barrio **Lavalle** de la ciudad (un total de tres).
- Además, se observa una concentración en una zona límite correspondiente al barrio **Santa Clara**.
- También se observa una pequeña concentración en la zona marcada que delimita entre los barrios **Ceferino, Sargento Cabral y Almirante Brown**.

Estado de los dispositivos duales:

- Del total de los dispositivos contemplados para el análisis **nueve (9)** se encontraban activos hasta el mes de abril del 2020; mientras que los **ocho (8)** restantes ya fueron dados de baja (es decir, no están en funcionamiento).

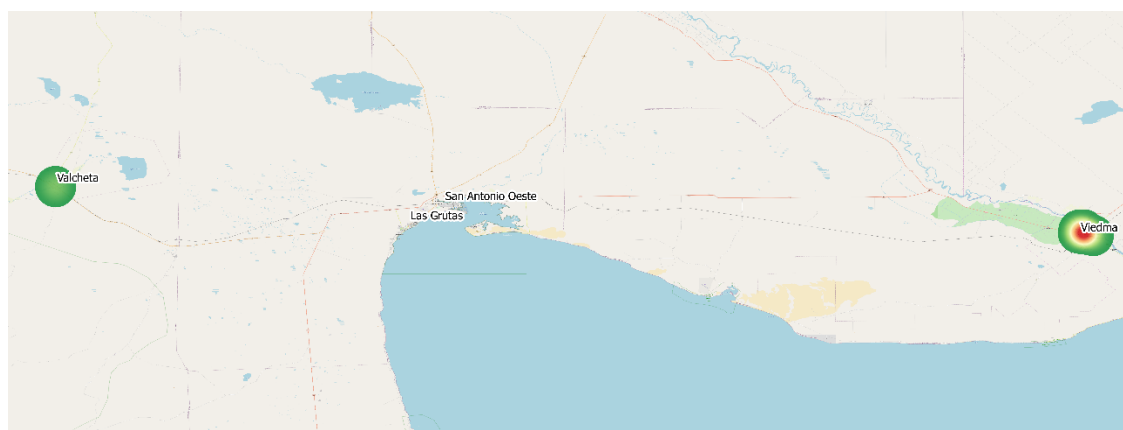
GRÁFICO 2: PORCENTAJE DE DISPOSITIVOS DUALES SEGÚN SU ESTADO ACTUAL. PROVINCIA DE RÍO NEGRO. AÑO 2019-2020.



FUENTE: ELABORACIÓN PROPIA A PARTIR DE DATOS PROPORCIONADOS POR EL ÁREA DE GÉNERO, MINISTERIO DE SEGURIDAD Y JUSTICIA DE RÍO NEGRO.

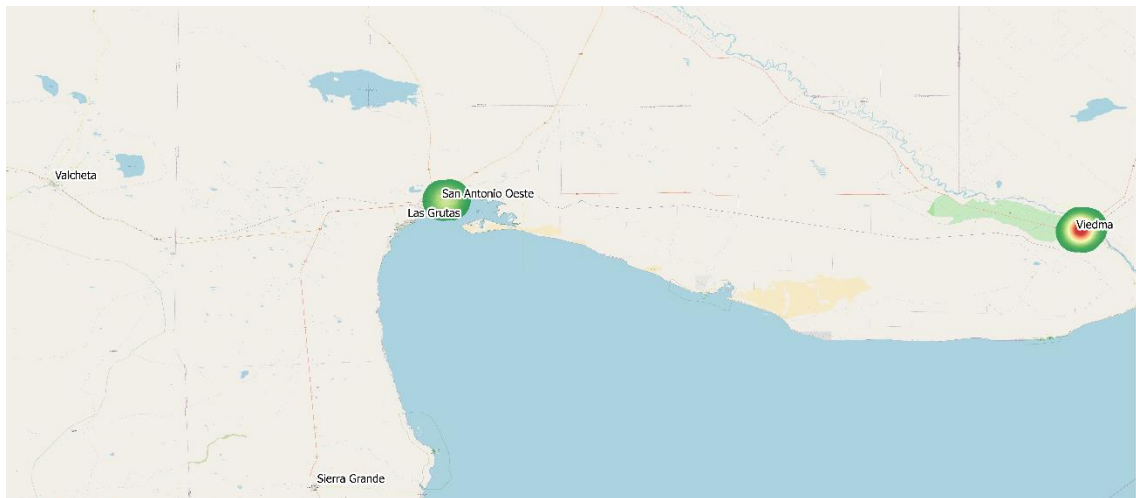
- A continuación, se realizaron dos representaciones cartográficas diferentes, teniendo en cuenta los elementos geo-referenciables de dispositivos duales que se encuentran actualmente activos e inactivos. Esto es, con el fin de realizar una comparación entre ambos estados de los dispositivos, lo que se visualiza de la siguiente manera:

MAPA 3: MAPA DE CALOR. TOTAL DE DISPOSITIVOS DUALES ACTIVOS DISTRIBUIDOS EN LA PROVINCIA DE RÍO NEGRO. AÑO 2019-2020.



FUENTE: ELABORACIÓN PROPIA A PARTIR DE DATOS PROPORCIONADOS POR EL ÁREA DE GÉNERO, MINISTERIO DE SEGURIDAD Y JUSTICIA DE RÍO NEGRO.

MAPA 4: MAPA DE CALOR. TOTAL DE DISPOSITIVOS DUALES INACTIVOS DISTRIBUIDOS EN LA PROVINCIA DE RÍO NEGRO. AÑO 2019-2020



FUENTE: ELABORACIÓN PROPIA A PARTIR DE DATOS PROPORCIONADOS POR EL ÁREA DE GÉNERO, MINISTERIO DE SEGURIDAD Y JUSTICIA DE RÍO NEGRO.

- De esta manera, puede observarse que los Dispositivos Duales activos actualmente se encuentran distribuidos entre las ciudades de **Valcheta**(1) y **Viedma** (8), encontrándose la mayor concentración en esta última localidad.
- Por otro lado, entre los artefactos inactivos, se puede divisar que estaban dispersos entre las ciudades de **San Antonio Oeste** (2) y **Viedma** (6). Existiendo una mayor concentración en la capital provincial.

A continuación se mostrará la distribución espacial, seleccionando únicamente el territorio con mayor concentración de casos, es decir, la localidad de **Viedma**, representando de manera cartográfica tanto dispositivos activos e inactivos, con un contraste que permita diferenciarlos.

Así, el siguiente mapa muestra los **ocho (8) dispositivos activos** actualmente en **color azul**, mientras que los **seis (6) dispositivos inactivos** en la misma ciudad se encuentran representados en **color rojo**.

MAPA 5: MAPA DE CALOR. TOTAL DE DISPOSITIVOS DUALES ACTIVOS E INACTIVOS DISTRIBUIDOS EN LA LOCALIDAD DE VIEDMA. PROVINCIA DE RÍO NEGRO. AÑO 2019-2020.



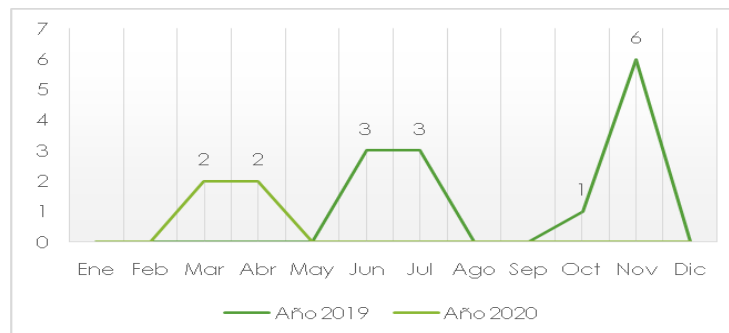
FUENTE: ELABORACIÓN PROPIA A PARTIR DE DATOS PROPORCIONADOS POR EL ÁREA DE GÉNERO, MINISTERIO DE SEGURIDAD Y JUSTICIA DE RÍO NEGRO.

- De esta manera, puede observarse que los dispositivos **activos** en la ciudad muestran una concentración en el barrio **Lavalle**.
- Mientras que los dispositivos **inactivos** se encontraron en su momento **dispersos** en diferentes puntos de la ciudad.

Fecha de asignación:

En relación a la distribución según fecha de asignación, se observa que del total de dispositivos, **trece (13)** fueron asignados durante el **año 2019**, entre tanto, los **cuatro (4)** restantes fueron entregados de enero a abril del **año 2020**.

GRÁFICO 3: EVOLUCIÓN DE LOS DISPOSITIVOS DUALES ASIGNADOS. PROVINCIA DE RÍO NEGRO. AÑO 2019-2020.



FUENTE: ELABORACIÓN PROPIA A PARTIR DE DATOS PROPORCIONADOS POR EL ÁREA DE GÉNERO, MINISTERIO DE SEGURIDAD Y JUSTICIA DE RÍO NEGRO.

- En el transcurso del **año 2019** se manifiesta un pico en la activación de Dispositivos Duales en el mes de noviembre, con un total de seis (6) artefactos asignados. Los restantes fueron entregados entre los meses de Junio (3), Julio (3) y Octubre (1).
- En lo que refiere al transcurso del **Año 2020** hasta el mes de abril, los dispositivos duales fueron activados en los meses de Marzo (2) y Abril (2), contando con iguales cantidades para ambos meses.

Objeto de asignación del Dispositivo:

En lo que corresponde al objeto judicial por el cual se han realizado las asignaciones de los Dispositivos Duales, se observa que el motivo mas recurrente es "S/ Desobediencia" (5); seguido de "S/ Incidente Ejecución Condicional" (2) y "S/ Lesiones" (2), tal como se aprecia en la siguiente tabla.

TABLA 1: VALOR TOTAL DE LOS DISPOSITIVOS DUALES ASIGNADOS DISTRIBUIDOS SEGÚN OBJETO JUDICIAL. PROVINCIA DE RÍO NEGRO. AÑO 2019-2020.

OBJETO DE ASIGNACIÓN	TOTAL
S/ Desobediencia	5
S/ Incidente Ejecución Condicional	2
S/ Lesiones	2
S/ Desobediencia Judicial y Daños	1
S/ Desobediencia y Lesiones	1
S/ Lesiones Amenazas	1
S/ Lesiones Calificadas	1
S/ Lesiones Calificadas y Desobediencia	1
S/ Lesiones Leves agravadas	1
S/ Incidente de ejecución de pena	1
S/ Abuso Sexual y Desobediencia Judicial	1
TOTAL	17

FUENTE: ELABORACIÓN PROPIA A PARTIR DE DATOS PROPORCIONADOS POR EL ÁREA DE GÉNERO, MINISTERIO DE SEGURIDAD Y JUSTICIA DE RÍO NEGRO.